



REGIONE CAMPANIA



UNICO
CAMPANIA

MANUALE D'USO PORTALE ABBONAMENTI

**Abbonamento gratuito
studenti**

Accesso al portale
pag. 4 - 8

Creazione tessera
pag. 9 - 18

Acquisto abbonamento
pag. 19 - 29

Modalità di pagamento
pag. 30 - 33

Area riservata
pag. 34 - 40

Passaggi necessari per ottenere l'abbonamento

Di seguito i passaggi necessari per attivare l'abbonamento in app «Unico Campania»:

- A. Tesseramento.** Tutti gli utenti (già tesserati e non) devono **creare una nuova tessera** (pag.11):
1. Opzione «**Rinnova tessera**» (pag. 12)
 2. Opzione «**Nuova tessera**» (pag. 13)
- B. Acquista tessera.** Dopo aver ricevuto la comunicazione di avvenuta attivazione tessera da parte del Consorzio Unico Campania si può **procedere all'acquisto identificando la tessera** (pag.20) con:
- Numero della tessera
 - Codice fiscale inserito in tessera
- C. Materializza tessera.** Durante il processo di acquisto indica il **numero di telefono** sul quale vuoi materializzare l'abbonamento (pag.23):
1. Acquisti per te stesso? Conferma il numero di telefono nella sezione «sul mio account» (pag.23)
 2. Acquisti per un'altra persona? Conferma o modifica il numero di telefono automaticamente precompilato nella sezione «su un altro account» (pag.24)
- D. Attiva abbonamento.** Dopo aver ricevuto il titolo in App «Unico Campania» **attiva** l'abbonamento (pag.29)

ACCESSO AL PORTALE

- 5 Beneficiari e accesso al portale dal sito di Unico Campania
- 6 Utente non registrato – creazione account
- 7 Modifica dati
- 8 Utente registrato - accesso



Beneficiari e accesso al portale dal sito di Unico Campania

Sono beneficiari dell'agevolazione i cittadini in possesso dei seguenti requisiti:

- **residenti in Campania** di età compresa **tra 11 e 26 anni** compiuti;
- **iscritti per l'anno 2023/2024** a:
 - scuole, pubbliche o parificate, secondarie di primo e secondo grado (medie e superiori);
 - scuole ad alta specializzazione tecnologica;
 - università;
 - master universitari o corsi di specializzazione universitaria post laurea.
- in possesso dell'attestato **ISEE** ordinario in corso di validità **non superiore a € 35.000**;

Consulta l'informativa completa tramite questo link:
<https://www.unicocampania.it/abbonamenti#abbonamentiStudenti>

Per accedere al portale web per l'acquisto dell'abbonamento accedi al sito di Unico Campania tramite questo link:

<https://www.unicocampania.it/abbonamenti#abbonamentiStudenti>

Clicca su «**Abbonamento gratuito TPL**»

Abbonamento gratuito studenti

La campagna abbonamenti gratuiti studenti è una agevolazione che la Regione Campania ha voluto concedere agli studenti residenti sul territorio campano per garantire la mobilità sul percorso casa/scuola/università sia con i servizi di Trasporto Pubblico Locale (TPL) sia con i servizi di collegamento marittimo.

Abbonamento Gratuito TPL →

Abbonamento Marittimo →

Rimborso cauzione → Attivo da novembre 2021

Utente NON registrato – CREAZIONE ACCOUNT



ABBONAMENTI

FAQ



Accedi / Registrati



Dal menu in alto, seleziona «Accedi/Registrati»

Compila il form con i dati richiesti, leggi e acconsenti alle condizioni di utilizzo del portale realizzato da myCicero® e al trattamento dei dati comunicati.

Attenzione: per completare la registrazione, ti arriverà per SMS un codice di conferma al numero di telefono inserito in fase di registrazione.

Lo stesso numero di telefono inserito dovrà essere utilizzato poi in fase di acquisto dell'abbonamento (vedi pag. 18)

N.B: Una volta registrato al portale, puoi utilizzare le stesse credenziali per accedere all'app Unico Campania.



UNICO
CAMPANIA

Crea un account

Registrati subito e crea il tuo account Unico Campania

Nome *

Cognome *

Prefisso * Numero *

Email *

Password *

Conferma password *

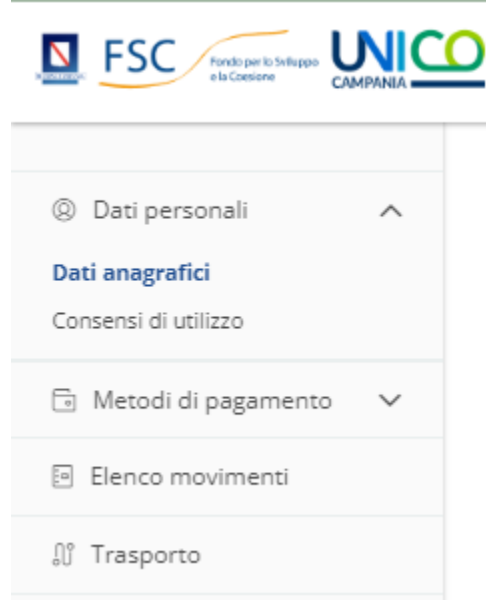
Condizioni generali di contratto *

Privacy *

Trattamento dei dati fini commerciali

Salva modifiche

Modifica dati



Se hai bisogno di modificare il numero di telefono associato al tuo account puoi farlo entrando nella tua **area riservata del portale web** e cliccando su «**dati anagrafici**» Clicca sull'icona a forma di matita nella sezione «**Telefono**» per eseguire la procedura di aggiornamento.

Informazioni utente

Foto	Personalizza il tuo account con una foto	
Nome e Cognome	Nicola Carpa	
Codice Fiscale	Nessun codice fiscale associato	
Data di nascita	Nessuna data di nascita associata	

Informazioni login

Email	nicola.c@mycicero.it	
Password	*****	
Telefono	+39 333 123 4567	



Utente registrato – ACCESSO



ABBONAMENTI

FAQ



Accedi / Registrati



Dal menu in alto, seleziona «Accedi/Registrati»

Inserisci le tue credenziali, email e password.

Se hai dimenticato la password, puoi ripristinarla cliccando su «Password dimenticata?» e seguire la procedura online.

Ricorda: se sei già registrato all'app Unico Campania, puoi loggarti utilizzando le stesse credenziali.



Accedi

Utilizza il tuo account Unico Campania

Email

Password



[Password dimenticata?](#)

[Crea un account](#)

Accedi

[Condizioni](#) [Privacy](#)

CREAZIONE TESSERA

- 10 Starter KIT
- 11 Perché è necessaria una tessera?
- 14 Crea una tessera - anagrafica
- 15 Crea una tessera - profilo
- 16 Crea una tessera - servizio
- 17 Crea una tessera - privacy
- 18 Conferma creazione tessera



STARTER KIT

Per la creazione di una nuova tessera e/o per il rinnovo di una tessera 2022/2023 sono indispensabili alcuni dati dello studente:

- **Fototessera:** il tesserando dovrà essere fotografato frontalmente col volto ben visibile
- **Carta di identità:** scansione fronte/retro della carta di identità dello studente, se maggiorenne, di un tutore legale se minorenni
- **Modello ISEE:** completo di tutte le pagine e aggiornato per l'anno 2023



Carica foto



Trascina qui una foto del profilo

oppure

CARICA FOTO DALLA TUA GALLERIA



La foto deve essere recente, a colori ed avere una dimensione massima di 2MB (400 x 400). La foto deve riportare il soggetto in posizione frontale e non devono essere visibili altri oggetti o soggetti.



INPS ATTESTAZIONE ISEE

L'INPS attesta che, in base ai dati contenuti nella Dichiarazione Sostitutiva Unica con numero di protocollo INPS-ISEE-2020-09999999-00 presentata da MATTEO ITALIANO in data 09/01/2020,

il nucleo familiare del Dichiarante è così composto:

NUCLEO FAMILIARE DEL DICHIARANTE	Relazione con il dichiarante	Cognome	Nome	Codice fiscale
D	ITALIANO	MATTEO	MATTEO	TLNMTL72R25F814P
C	LUSELA	MARA	MARA	LSLMRA77B54C286D
F	ITALIANO	ANTONIO	ANTONIO	TLNNTN05R18H700J
F	ITALIANO	MARIA	MARIA	TLNMPA10R49E974Z

è stato calcolato il seguente indicatore:

ISEE ORDINARIO	Indicatore della situazione economica equivalente (ISEE) è il seguente:	Euro	2.086,50
----------------	---	------	----------

Nota Bene: l'ISEE ordinario sopra riportato è valido per la generalità delle prestazioni, salvo quanto di seguito specificato.

Ove siano richieste **prestazioni agevolate di natura socio-sanitaria** (di cui all'articolo 6 del DPCM 5 dicembre 2013, n.159), **prestazioni agevolate rivolte a minorenni** (articolo 7), **prestazioni per il diritto allo studio universitario** (articolo 8), o **l'ISEE concesso** (articolo 9), l'attestazione potrà assumere specifiche connotazioni. Per tali prestazioni, con riferimento al nucleo familiare sopra indicato, l'ISEE ordinario potrà essere utilizzato nei seguenti casi:

- si applica alle PRESTAZIONI AGEVOLATE RIVOLTE A MINORENNI¹ in favore di TLNMPA10R49E974Z, TLNNTN05R18H700J;
- non si applica alle PRESTAZIONI AGEVOLATE PER IL DIRITTO ALLO STUDIO UNIVERSITARIO;
- non si applica alle PRESTAZIONI SOCIO SANITARIE RESIDENZIALI PER PERSONE MAGGIORENNI

L'ISEE ordinario si applica inoltre alle **prestazioni agevolate di natura socio-sanitaria non residenziali per persone maggiorenni e ai corsi di dottorato**, qualora non si intenda avvalersi della facoltà di considerare un nucleo familiare ristretto (composto dal beneficiario, dall'eventuale coniuge e dagli eventuali figli)².

relativamente all'indicatore calcolato si fornisce la modalità di calcolo:

1- MODALITÀ DI CALCOLO ISEE ORDINARIO		Euro	+1.037,00
	Somma dei redditi dei componenti del nucleo	Euro	+0,00
	Reddito figurativo del patrimonio mobiliare del nucleo	Euro	+0,00
	Detrazioni per spese e franchigie del nucleo	Euro	-0,00
	Indicatore Situazione Familiare (ISF)	Euro	1.037,00
	Patrimonio mobiliare del nucleo	Euro	+297,00
	Detrazione patrimonio mobiliare	Euro	-297,00
	Patrimonio immobiliare del nucleo	Euro	+20.479,00
	Detrazione patrimonio immobiliare	Euro	-0,00
	Indicatore Situazione Patrimoniale (ISP)	Euro	20.479,00
	Indicatore Situazione Economica (ISE)	Euro	6.192,00
	Parametro calcolato in base al numero di componenti del nucleo		2,48
	Eventuali maggiorazioni applicate		0,00
	Valore della scala di equivalenza		2,48

Perché è necessaria una tessera

L'abbonamento del trasporto pubblico è un titolo di viaggio strettamente personale, e quindi non cedibile.

Anche per la campagna abbonamenti 2023/2024 **è necessario creare la propria tessera.**

Scegli l'opzione più adatta a te:

OPZIONE 1:

Rinnovo tessera (pag.11) riservata ai possessori di abbonamento valido 2022/2023

- Controlla le informazioni anagrafiche inserite nella precedente tessera
- Aggiorna le informazioni cambiate rispetto la precedente tessera
- Carica i documenti aggiornati quali Carta d'Identità e ISEE
- Indica la scuola/istituto/facoltà a cui sei iscritto e l'Azienda con cui viaggi quotidianamente

OPZIONE 2:

Creazione nuova tessera (pag.12) aperta a tutti gli studenti 2023/24

- Compila la scheda anagrafica con i dati personali, foto, recapiti
- Carica i documenti aggiornati quali Carta d'Identità e ISEE
- Indica la scuola/istituto/facoltà a cui sei iscritto e l'Azienda con cui viaggi quotidianamente

OPZIONE 1: Rinnovo tessera (opzione riservata ai possessori di abbonamento valido '21/'22)

Se eri in possesso di un abbonamento valido (ora scaduto) per la stagione '22/'23 puoi procedere con il **rinnovo della tessera** cliccando sul pulsante «rinnova» dell'abbonamento di interesse.

Ti verranno così riproposte le informazioni inserite in fase di tesseramento per la stagione '22/'23 che potrai aggiornare a piacimento.

Attenzione!

Dovrai necessariamente ricaricare i documenti quali:

- Carta Identità
- ISEE

[Link: www.autobus.it/unico-na/TPLWebPortal/it/my-subscriptions/home](http://www.autobus.it/unico-na/TPLWebPortal/it/my-subscriptions/home)

Ciao, Nicola

In questa sezione potrai procedere all'acquisto e/o al rinnovo dell'abbonamento per te stesso o per un altro tesserato. Se avevi un abbonamento valido per l'anno passato potrai procedere cliccando sul tasto "RINNOVA" dell'abbonamento specifico in questa pagina. Se non avevi un abbonamento valido per l'anno 22/23, clicca su "AGGIUNGI TESSERA" e quindi "CREA UNA TESSERA". In entrambi i casi creerai una nuova tessera valida per l'anno 23/24 che dovrà essere controllata ed attivata dal Consorzio "Unico Campania" prima di procedere all'acquisto. Tutte le tessere create sono disponibili nella sezione "TRASPORTO" in "DATI UTENTE". L'attività di tesseramento ha inizio a partire dal 07/08/2023.

La tua tessera non è tra i tuoi acquisti? [AGGIUNGI TESSERA](#)

RIEPILOGO ABBONAMENTI

[Vuoi acquistare altro? Clicca qui](#)

ABB.STU- INT. UNICOCAMPANIA - per NAPOLI	Scaduto
Servizio extraurbano NAPOLI - NAPOLI Validità 16/09/21 - 31/07/22	RINNOVA
Ruggeri Nicola	Tessera 20009445

ATTENZIONE: la tua tessera risulta scaduta. [Clicca qui per rinnovarla](#)

OPZIONE 2: tessera ex novo (opzione aperta a tutti gli studenti)

Sia che tu disponga di un abbonamento per la stagione '22/'23 oppure che sia alla prima richiesta, puoi procedere con la **creazione di una nuova tessera**.

Va compilata la scheda anagrafica, inserendo i dati personali, foto, recapiti e indicata la scuola/istituto/facoltà a cui si è iscritti e l'Azienda con cui viaggi quotidianamente o l'abbonamento integrato se viaggi con più aziende aderenti all'integrazione tariffaria regionale.

ASSOCIA TESSERA

Hai già una tessera?
Inserisci i dati relativi all'utente che usufruirà dell'abbonamento

Email o tessera

Sicurezza dati

Non hai una tessera?

Link: www.autobus.it/unico-na/TPLWebPortal/it/associate-card

Crea una tessera - anagrafica

È possibile creare una tessera per se stessi o per altre persone, inserendo i dati anagrafici, una fototessera, il numero di telefono e l'email di chi utilizzerà l'abbonamento, anche se minorenni.

A partire dai dati inseriti, il portale calcola in automatico il proprio CF cliccando su **CALCOLA**.

In caso di creazione **tessera per un minore**, è necessario compilare anche la sezione «**Dati del genitore/tutore**»

Dati del Genitore/Tutore
Se l'intestatario della tessera è minorenne è obbligatorio

Nome*

Cognome*

Maschio Femmina

Data di nascita*

Città di nascita*

Codice fiscale*

CALCOLA

CREA UNA TESSERA

1 ANAGRAFICA 2 PROFILO 3 SERVIZIO 4 PRIVACY

CARICA FOTO*

Nome*

Cognome*

Maschio Femmina

Telefono cellulare*

Telefono fisso

Email*

Dati anagrafici

Data di nascita*

Città di nascita*

Provincia

CAP

Codice fiscale*

CALCOLA

Crea una tessera - profilo

Seleziona la categoria di riferimento scegliendo tra:

- **Secondaria di primo grado (scuole medie)**
- **Secondaria di secondo grado (Scuole superiori)**
- **ITS - Corsi di Specializzazione Tecnica**
- **Università**
- **Laureandi entro il 31/03/2024**
- **Master**

Dopo aver scelto la categoria inserisci il documento di riconoscimento e la certificazione ISEE ordinaria; seleziona poi l'istituto di frequentazione.

Inserisci il **valore ISEE** (< € 35.000) nell'apposito campo.

Attenzione: Gli abbonamenti associati alla categoria «Laureandi» saranno utilizzabili fino al **31/03/2024**

CREA UNA TESSERA

1 ANAGRAFICA 2 **PROFILO** 3 SERVIZIO 4 PRIVACY

Scegli la tua scuola/facoltà: *

Scegli la tua scuola/facoltà:

SECONDARIA PRIMO GRADO ▼

SECONDARIA SECONDO GRADO ▼

ITS - CORSI SPECIAL. NE TECNICA ▼

UNIVERSITA' - ISCRITTI A.A. 23/24 ▼

LAUREANDO AL 31/03/2024 ▼

MASTER ▼

Inserisci il valore ISEE *

Inserimento valore ISEE. Con valore superiore a 35.000,00€ non è possibile accedere all'agevolazione

Valore ISEE *

* Campi obbligatori

Creazione tessera - servizio

Selezionare il servizio di trasporto che si intende abbinare alla tessera.

CREA UNA TESSERA

1 ANAGRAFICA 2 PROFILO 3 SERVIZIO 4 PRIVACY

Scegli il servizio

Servizio Extraurbano
Inserisci il percorso desiderato per poter ricercare il tuo abbonamento

Cerca città di partenza
NAPOLI

Cerca città di arrivo
ARIANO IRPINO

Passaggio per Napoli
Seleziona il passaggio su Napoli se il tuo spostamento prevede l'interscambio/attraversamento del comune di Napoli.

N.B: Origine e Destinazione sono imposti dal sistema.

L'**origine** è il comune di residenza
La **destinazione** è il comune dell'istituto/scuola

• Integrato Unico Campania

Segli il tipo di abbonamento integrato oppure per quello aziendale seleziona l'azienda.

Integrato

Azienda di trasporto *

* Campi obbligatori

ANNULLA CONTINUA

Per la tratta richiesta, consente un numero illimitato di viaggi **su tutti i mezzi di trasporto delle aziende consorziate.**

• Aziendale (seleziona l'azienda)

Segli il tipo di abbonamento integrato oppure per quello aziendale seleziona l'azienda.

Integrato

Azienda di trasporto *
ANM SpA - AZIENDA NAPOLETANA MOBILITA' S.P.A.]

* Campi obbligatori

ANNULLA CONTINUA

Per la tratta richiesta, consente un numero illimitato di viaggi su tutti i mezzi di trasporto di **una sola delle aziende.**

Crea una tessera - privacy

Al fine della creazione della tessera, è obbligatorio:

- **attestare** il possesso dei requisiti obbligatori;
- **autorizzare l'incasso del voucher** dall'azienda di trasporto;
- **confermare** la presa visione dell'informativa;

Per rimanere sempre aggiornato sulle variazioni ai servizi offerti, alle tariffe e per conoscere gli ultimi aggiornamenti, acconsenti all'invio del **materiale informativo** Unico Campania.

Informazioni sulla privacy

Per la consultazione delle informative sul trattamento dei dati degli utenti, si faccia riferimento ai seguenti documenti: "Informativa titoli di viaggio integrati" o, in alternativa "Documento informativo titoli di viaggio aziendali" e "Informazioni integrative abbonamenti gratuiti per studenti", reperibili al seguente link <https://www.unicocampania.it/abbonamenti#abbonamentiStudenti> Letti i predetti documenti:

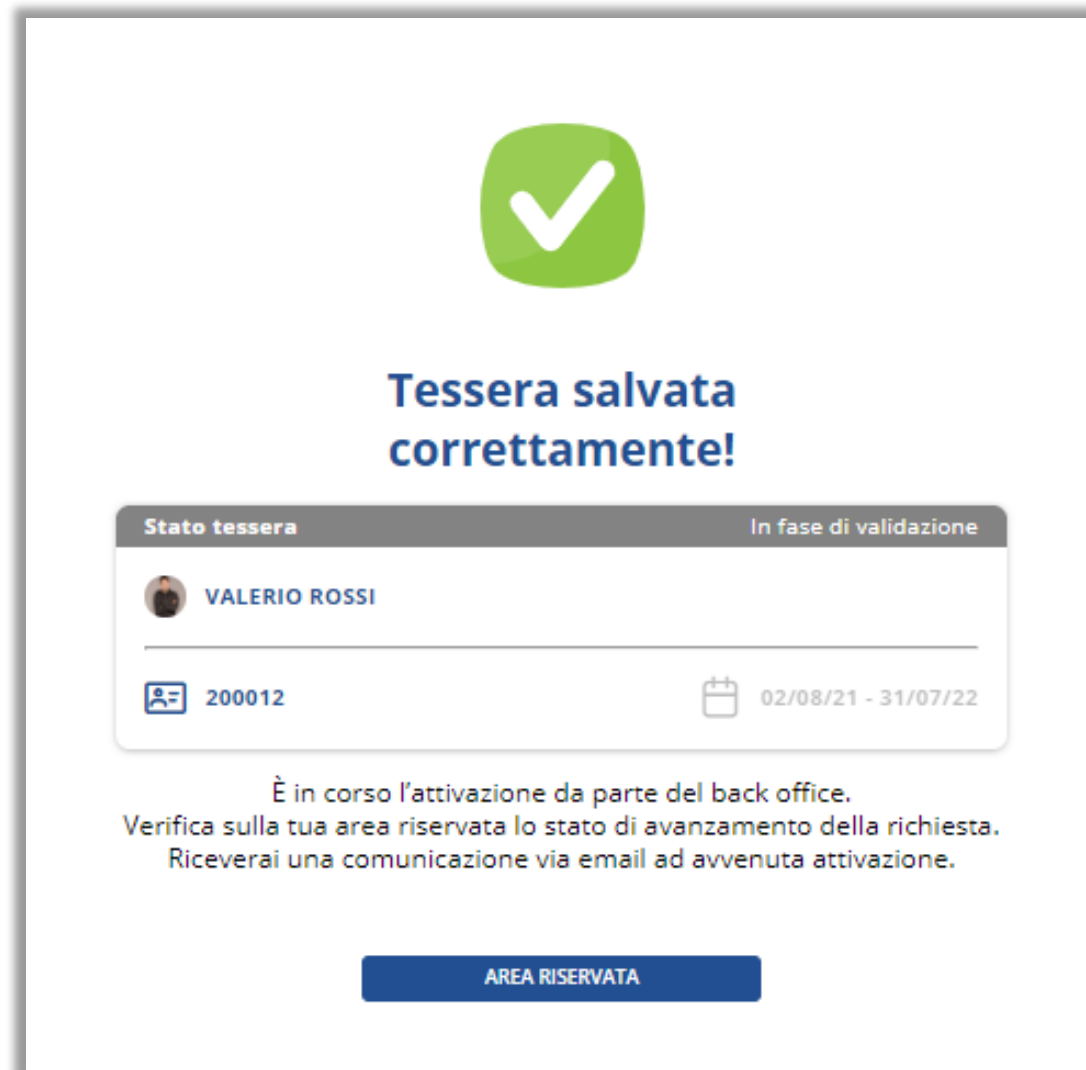
- Attesto, ai sensi del DPR 445/2000 e s.m.i., di possedere, alla data della richiesta dell'abbonamento, i requisiti richiesti come obbligatori della Regione Campania ed aver letto il vademecum della agevolazione e le informative sopra menzionate *
- Autorizzo l'incasso diretto del voucher da parte dell'azienda di trasporto. *
- Confermo la presa visione del documento "Informazioni integrative abbonamenti gratuiti per studenti" *
- Presto il consenso all'invio di materiale informativo, come previsto nel documento "Informativa titoli di viaggio integrati"
- Presto il consenso all'invio di materiale promozionale, come previsto nel documento "Informativa titoli di viaggio integrati"



Tessera salvata correttamente

La tessera è stata creata correttamente ed appena sarà validata dall'azienda, riceverai una email di conferma con le istruzioni per poter procedere con il pagamento della tessera e ottenere l'abbonamento gratuito.

Attenzione: L'email di conferma arriverà all'indirizzo email indicato in fase di tesseramento.



The screenshot shows a confirmation message with a green checkmark icon at the top. Below the icon, the text reads "Tessera salvata correttamente!". Underneath is a card titled "Stato tessera" with a status of "In fase di validazione". The card displays the name "VALERIO ROSSI", the ID number "200012", and the validity period "02/08/21 - 31/07/22". Below the card, there is a message: "È in corso l'attivazione da parte del back office. Verifica sulla tua area riservata lo stato di avanzamento della richiesta. Riceverai una comunicazione via email ad avvenuta attivazione." At the bottom of the card, there is a blue button labeled "AREA RISERVATA".

ACQUISTO TESSERA e MATERIALIZZAZIONE

- 20 Acquista tessera
- 21 Tipologia e validità dell'abbonamento
- 22 Abbonamento su smartphone
- 23 Pagamento e Materializzazione – conto proprio
- 24 Pagamento e Materializzazione – conto terzi
- 25
- 26 Transazione effettuata
- 27 Visualizzazione abbonamento su app Unico
Campania – acquisto per terzi
- 28 Visualizzazione abbonamento su app Unico
Campania – acquisto per conto proprio
- 29 Visualizzazione abbonamento su app
Unico Campania



Acquista tessera

Dopo aver ricevuto l'email con la conferma che la tessera è stata creata correttamente (controlla anche nello «spam»), accedi alla pagina cliccando sul **link riportato nell'email** e identifica la tessera da acquistare inserendo l'**email** o il **numero della tessera** nel primo campo e il **codice fiscale** inserito nella tessera nel secondo. Successivamente procedi all'acquisto.

ATTENZIONE: in fase di pagamento dovrai indicare il **numero di telefono sul quale ricevere l'abbonamento**. Per **ogni abbonamento** dovrà essere indicato un **numero di telefono differente**, corrispondente **all'account di chi deve viaggiare**.

Ricordiamo inoltre che, l'abbonamento deve essere **visualizzato solo** dal dispositivo di chi deve viaggiare.

Hai già una tessera?
Inserisci i dati relativi all'utente che usufruirà dell'abbonamento

Email o tessera

Inserisci il codice fiscale della tessera 20009509 di MAR* RUG*****

Sicurezza dati

Tipologia e validità dell'abbonamento

Seleziona l'abbonamento gratuito (1) presente in base alle informazioni indicate in fase di creazione della tessera.

Verifica la validità (2) dell'abbonamento e **procedi con l'acquisto**.

1

ABBONAMENTI EXTRAURBANI

TESSERA VALERIO ROSSI 200012

NAPOLI ARIANO IRPINO

ABBONAMENTI

ABB.STU- INT. UNICOCAMPANIA - Per NAPOLI

0,00 €

PROCEDE CON L'ACQUISTO

2

ABBONAMENTI EXTRAURBANI

TESSERA VALERIO ROSSI 200012

NAPOLI ARIANO IRPINO

ABB.STU- INT. UNICOCAMPANIA - per NAPOLI

ABB INTEGRATO STUDENTI REGIONE CAMPANIA

Prezzo 0,00 €

Validità abbonamento

Valido dal giorno* 01/09/2021 Al giorno* 31/07/2022

PROCEDE CON L'ACQUISTO

Abbonamento su smartphone

Clicca su «Abbonamento su Smartphone».

L'abbonamento sarà **fruibile solamente** in maniera digitale **su smartphone**, utilizzando l'applicazione mobile Unico Campania.

L'account è quello mostrato sotto il numero di telefono e che è collegato al numero stesso.



SELEZIONA COME VUOI RICEVERE L'ABBONAMENTO

TESSERA CARPANO GIUSEPPE 20009526

NAPOLI ACERRA 01/09/22 - 31/07/23

ABB.STU - ANM SpA - per NAPOLI

Seleziona la tipologia di abbonamento

Abbonamento su Smartphone

L'utilizzo dell'abbonamento digitale su Smartphone richiede l'installazione dell'APP UNICO Campania [Clicca qui per i dettagli](#)

Sul mio account Su un altro account

VISUALIZZAZIONE TITOLO IN APP

Stai acquistando il titolo di viaggio per te, di seguito il numero a cui verrà associato:

+39 ITA Tel. cellulare 3331234567 VERIFICA

Il titolo di viaggio verrà visualizzato nell'account: n*****@mycicero.it

SPESE GESTIONE PRATICA 10,00 €

Totale 10,00 €

AGGIUNGI AL CARRELLO VAI AL PAGAMENTO

Pagamento e Materializzazione – conto proprio

In fase di acquisto puoi indicare su quale dispositivo dovrà essere disponibile l'abbonamento.

Nella sezione «**SELEZIONA COME VUOI RICEVERE L'ABBONAMENTO**» inserisci il **numero di telefono** del dispositivo su cui visualizzare l'abbonamento e controlla **l'indirizzo email collegato** a quel numero di telefono.

Se stai effettuando **l'acquisto per tuo conto** seleziona «**sul mio account**» e il sistema ti propone in automatico il numero con cui ti sei registrato.

Clicca su «**vai al pagamento**» per procedere.

Attenzione! E' **obbligatorio** avere un account per visualizzare ed utilizzare l'abbonamento. In caso di necessità puoi cambiare il numero di telefono associato all'account (Pag. 7)

SELEZIONA COME VUOI RICEVERE L'ABBONAMENTO

TESSERA CARPANO GIUSEPPE 20009526

NAPOLI ACERRA 01/09/22 - 31/07/23

ABB.STU - ANM SpA - per NAPOLI

Seleziona la tipologia di abbonamento

Abbonamento su Smartphone

L'utilizzo dell'abbonamento digitale su Smartphone richiede l'installazione dell'APP UNICO Campania [Clicca qui per i dettagli](#)

Sul mio account Su un altro account

VISUALIZZAZIONE TITOLO IN APP

Stai acquistando il titolo di viaggio per te, di seguito il numero a cui verrà associato:

+39 ITA 3331234567 VERIFICA

Il titolo di viaggio verrà visualizzato nell'account: n*****@mycicero.it

SPESE GESTIONE PRATICA	10,00 €
Totale	10,00 €

AGGIUNGI AL CARRELLO **VAI AL PAGAMENTO**

Pagamento e Materializzazione – conto terzi

Nella sezione «**SELEZIONA COME VUOI RICEVERE L'ABBONAMENTO**» inserisci il **numero di telefono** del dispositivo su cui visualizzare l'abbonamento e controlla l'**indirizzo email collegato** a quel numero di telefono.

Se stai effettuando l'**acquisto per conto terzi** (es: tuo figlio) seleziona «**su un altro account**» e il sistema ti propone in automatico il numero inserito in fase di tesseramento.

Clicca su «**vai al pagamento**» per procedere

Attenzione! E' **obbligatorio** avere un account per visualizzare ed utilizzare l'abbonamento. Qualora al numero di telefono digitato non sia associato alcun account sarà indispensabile crearne uno (Pag nr. 6). In caso di necessità puoi cambiare il numero di telefono associato (vedi slide nr. 7)

SELEZIONA COME VUOI RICEVERE L'ABBONAMENTO

TESSERA CARPANO GIUSEPPE 20009526

NAPOLI ACERRA 01/09/22 - 31/07/23

ABB.STU - ANM SpA - per NAPOLI

Seleziona la tipologia di abbonamento

Abbonamento su Smartphone

L'utilizzo dell'abbonamento digitale su Smartphone richiede l'installazione dell'APP UNICO Campania [Clicca qui per i dettagli](#)

Sul mio account Su un altro account

VISUALIZZAZIONE TITOLO IN APP

Stai acquistando il titolo di viaggio per un'altra persona, inserisci il suo numero di cellulare:

+39 ITA VERIFICA

Il titolo di viaggio verrà visualizzato nell'account: e*****@gmail.com

SPESE GESTIONE PRATICA	10,00 €
Totale	10,00 €

AGGIUNGI AL CARRELLO **VAI AL PAGAMENTO**

Pagamento e Materializzazione

Nel **Carrello**, troverai il **riepilogo** degli acquisti prima di perfezionare la transazione.

Procedi al pagamento.

Scegli uno dei **tanti metodi di pagamento** disponibili (caricare un credito sul tuo Borsellino, carta di credito, Mooney (Sisal Pay|5)).

Accetta le condizioni di utilizzo dell'abbonamento e clicca su **«Conferma pagamento»**.

CARRELLO

TESSERA ROSSI VALERIO 200012

NAPOLI ARIANO IRPINO 01/09/21 - 31/07/22

ABB.STU- INT. UNICOCAMPANIA - per NAPOLI

L'utilizzo dell'abbonamento digitale su Smartphone richiede l'installazione dell'APP Unico Campania

Spese gestione pratica	10,00 €
Cauzione abbonamento gratuito	40,00 €
TOTALE	50,00 €

TOTALE DA PAGARE 50,00 €

PROCEDI AL PAGAMENTO

La cauzione di € 40,00 si paga solo se è la prima volta che ci si registra nel portale Unico.

METODO DI PAGAMENTO

VISA mooney

Le tue carte
Nessuna carta registrata.
Procedendo al pagamento dovrai indicare i dati di una carta di credito e potrai decidere se registrarla o meno.

Accetto le condizioni di utilizzo

CONFERMA PAGAMENTO

Transazione effettuata

Se la transazione è andata a buon fine riceverai una **email di conferma** all'indirizzo email utilizzato per iscriverti al portale.

Ora puoi tornare alla home e procedere con nuovi acquisti o visualizzare il riepilogo degli acquisti effettuati.

Transazione avvenuta con successo!

TESSERA ROSSI VALERIO 200012

NAPOLI ARIANO IRPINO
ABB.STU- INT. UNICOCAMPANIA - per NAPOLI 01/09/21 - 31/07/22

L'utilizzo dell'abbonamento digitale su Smartphone richiede l'installazione dell'APP MOM

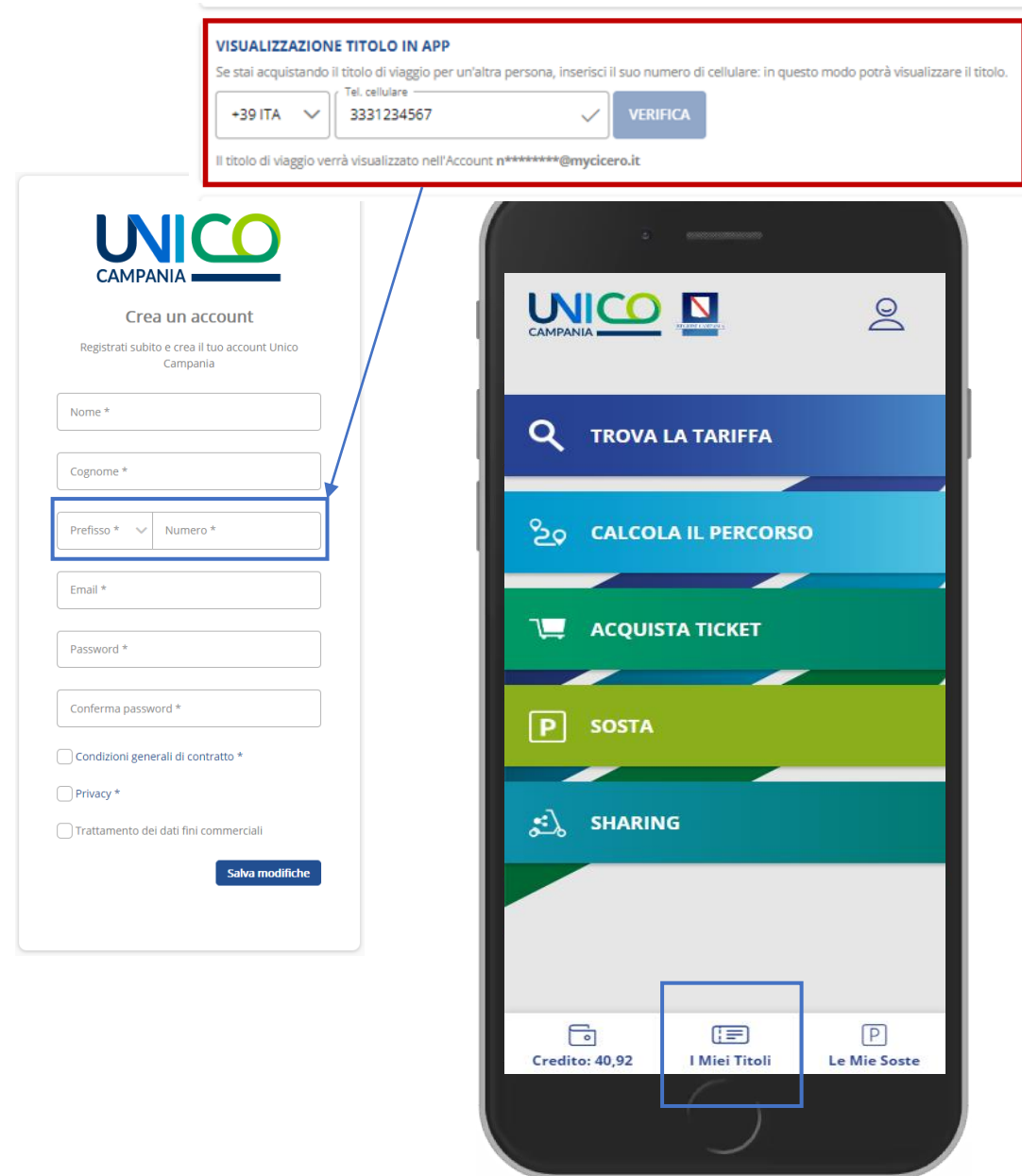
DATA ACQUISTO	RIF PAGAMENTO	N° TITOLO	MODALITA' DI PAGAMENTO
03/08/21, 11:05	UCA_TPLW_7234048_0080	2000W/19	BORSELLINO

SPESE GESTIONE PRATICA	10,00 €
CAUZIONE ABBONAMENTO GRATUITO	40,00 €
Totale	50,00 €

Visualizzazione abbonamento su app Unico Campania – acquisto per terzi

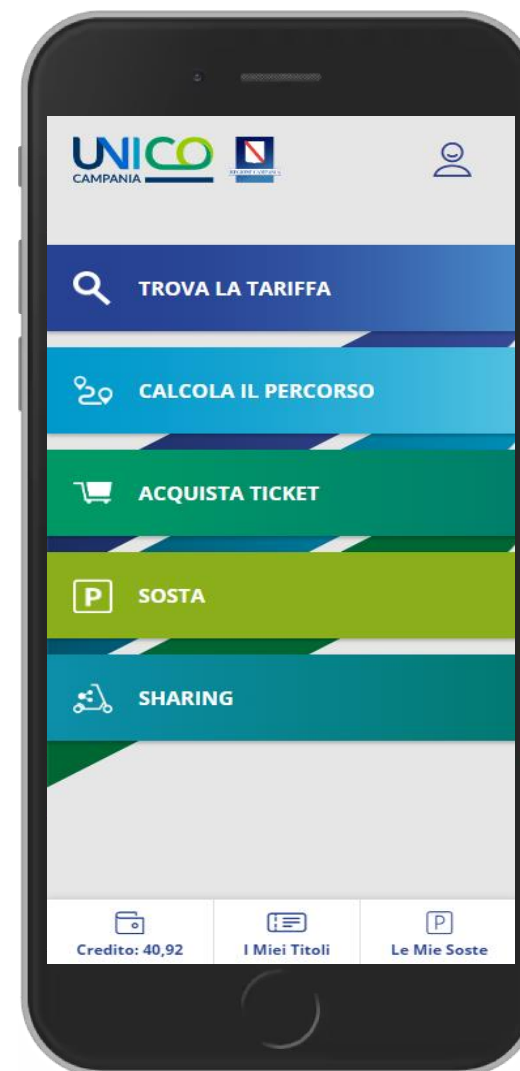
Se hai acquistato **l'abbonamento per un terzo** (ad es. tuo figlio), esegui i seguenti passaggi affinché possa visualizzare l'abbonamento sul proprio smartphone:

- 1) Crea un account (vedi pag. 4) con i **dati dello studente** e il **numero di telefono** inserito in fase di acquisto abbonamento (vedi pag. 22)
- 2) Scarica la App Unico Campania **sullo smartphone del tesserato** ed effettua l'accesso con le credenziali utilizzate per l'iscrizione (vedi punto 1).
- 3) Visualizza l'abbonamento nella sezione **“I miei titoli”** e **attiva l'abbonamento** affinché sia un titolo valido per viaggiare (vedi pag. 29).



Se hai acquistato l'abbonamento per te, scarica la App Unico Campania sul tuo smartphone ed effettua l'accesso con le tue credenziali.

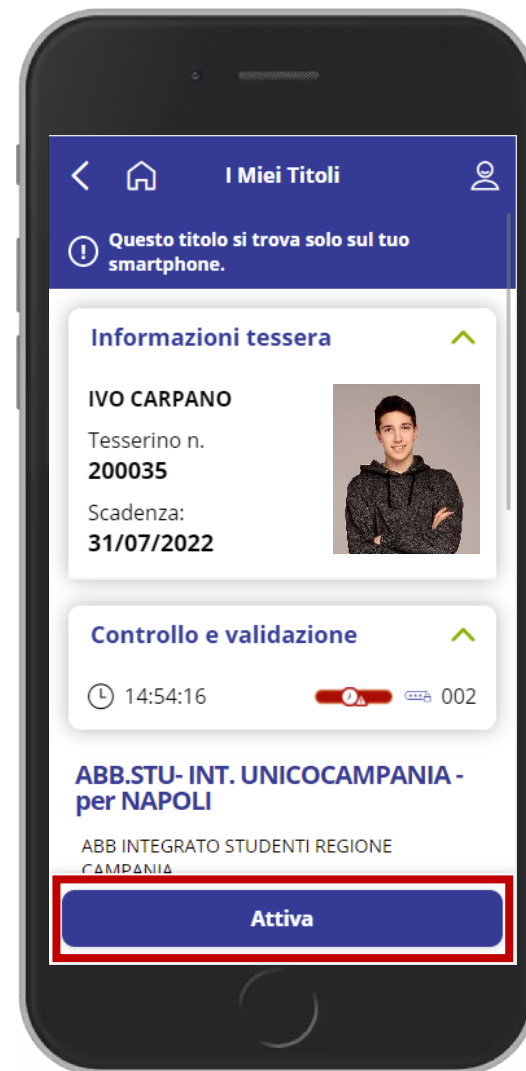
Visualizza l'abbonamento nella sezione **“I miei titoli”** e **attiva l'abbonamento** affinché sia un titolo valido per viaggiare (vedi pag. 29).



Visualizzazione abbonamento su app Unico Campania

Affinché l'abbonamento sia valido per viaggiare clicca su **“Attiva”**.

Attenzione: l'abbonamento è visualizzabile solo su uno smartphone, quindi **scarica la App sullo smartphone dello studente.**



MODALITÀ DI PAGAMENTO

31

Modalità di pagamento

32

Ricarica del borsellino

33

Punto vendita Mooney



Modalità pagamento

Per effettuare il pagamento, puoi scegliere 3 modalità:

- **Carta di credito**
- **Credito sul borsellino**
- **Punto Vendita Mooney (Sisal Pay|5)**

METODO DI PAGAMENTO

Le tue carte
Nessuna carta registrata.
Procedendo al pagamento dovrai indicare i dati di una carta di credito e potrai decidere se registrarla o meno.

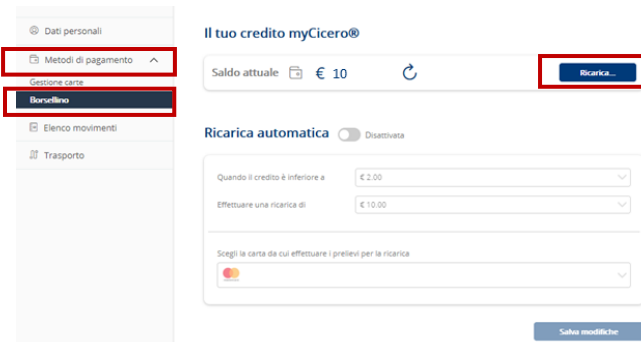
Accetto le condizioni di utilizzo

CONFERMA PAGAMENTO

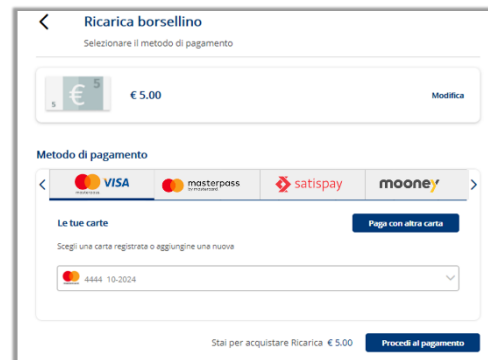
Ricarica del borsellino



Seleziona il metodo di pagamento **borsellino** e clicca su **Ricarica**



Seleziona metodi di pagamento e scegli «**Borsellino**», dopodiché clicca su «**Ricarica**»



Seleziona l'**importo** da ricaricare e il **metodo di pagamento** preferito, scegliendo tra:



Punto vendita Mooney

Recati in uno dei **45.000 punti vendita Mooney** in tutta Italia per pagare la tessera.

Segui la procedura per generare il **codice PNR** da esibire al punto vendita Mooney chiedendo di effettuare il pagamento su autobus.it – MyCicero. Alla transazione saranno applicate le commissioni previste da Sisal. Potrai utilizzare l'abbonamento per viaggiare solo quando avrai completato il pagamento.

METODO DI PAGAMENTO



Il tuo codice di prenotazione è:

Z2358416



Grazie per aver confermato l'acquisto.

Per effettuare il pagamento, raggiungi un Punto Vendita SisalPay entro 2 giorni quindi chiedi al negoziante di effettuare un pagamento autobus.it - myCicero e comunica il codice di prenotazione generato.

Il servizio di pagamento prevede una commissione aggiuntiva rispetto al prezzo del titolo di viaggio che varia da €1,10 a €2,00.

Non appena avrai completato l'acquisto, potrai utilizzare il titolo di viaggio con le modalità da te scelte

Questo codice ti è stato inviato anche al tuo indirizzo email.

STAMPA

TORNA ALLA HOME

AREA RISERVATA

- 35 Riepilogo dati personali
- 36
- 37 Stampa ricevuta di acquisto
- 38 Carica il credito nel borsellino
- 39 Registra una carta di credito
- 40 Sezione Trasporto



Riepilogo dati personali

Dalla sezione in alto a destra del portale (1) puoi accedere all'Area riservata dove sono registrati i **dati personali** del tuo account (2) che sono modificabili.

Puoi inoltre inserire un **metodo di pagamento** o verificare il **riepilogo dei tuoi acquisti**.

Il portale è disponibile al link:
<https://www.autobus.it/unico-na/profilazione/it/personal-info>

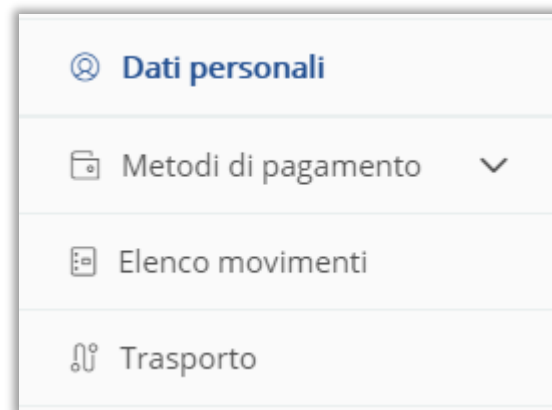
1



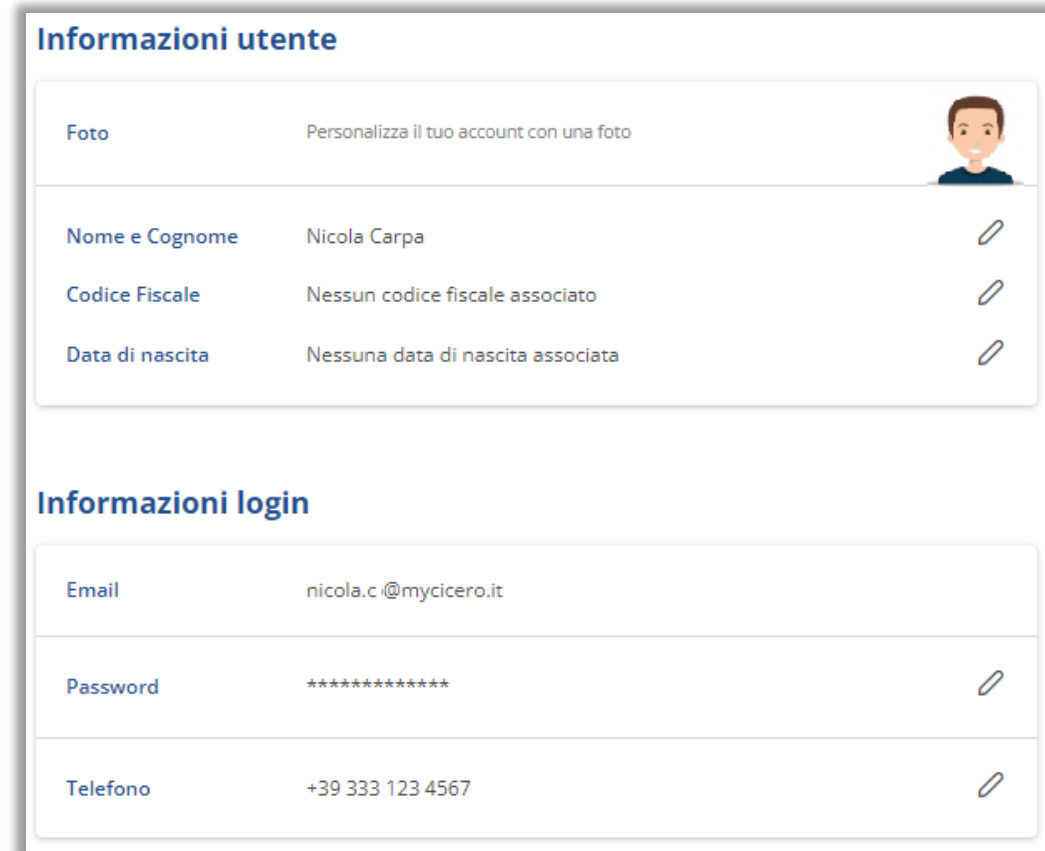
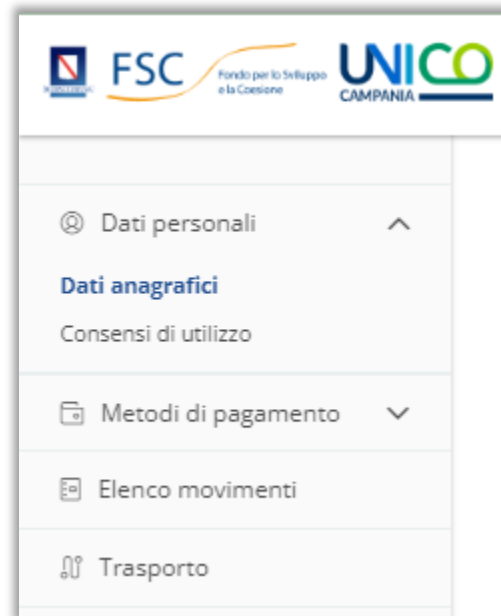
2

A screenshot of a user profile page. The title is 'Informazioni utente'. Below it is a form field for 'Nome e Cognome' with the value 'Valerio Rossi' and an edit icon. The section 'Informazioni login' contains three fields: 'Email' with the value 'rossivalerio464@gmail.com', 'Password' with a masked value '*****' and an edit icon, and 'Telefono' with the value '+39 347 743 8421' and an edit icon.

3



Modifica dati



Se hai bisogno di modificare il numero di telefono associato al tuo account puoi farlo entrando nella tua **area riservata del portale web** e cliccando su «**dati anagrafici**». Clicca sull'icona a forma di matita nella sezione «**Telefono**» per eseguire la procedura di aggiornamento.



Stampa ricevuta di acquisto

Dall'area riservata, selezionando **elenco movimenti**, troverai il riepilogo di tutti gli acquisti legati al tuo account. Potrai procedere alla stampa della **ricevuta di tutti gli acquisti** o di una selezione: il documento avrà validità ai fini fiscali per accedere alla detrazione prevista per gli abbonamenti al trasporto pubblico.

The screenshot shows a user interface for managing transport credit. On the left is a sidebar with navigation options: 'Dati personali', 'Metodi di pagamento', 'Elenco movimenti' (selected), and 'Trasporto'. The main content area is titled 'TRASPORTO CREDITO' and features a 'Filtra elenco movimenti' section with filters for 'Seleziona intestatario', 'Dal giorno', 'Al giorno', and 'Pagamento'. Below the filters, there are buttons for 'Stampa selezionati (0)' and 'Stampa abb. biglietteria'. The main section displays a table of transactions for 'Intestatario Valerio Rossi'.

	Data di acquisto	Nr. Titolo	Articolo	Pagamento	Importo
<input type="checkbox"/>	03/08/2021 11:06	2000W/14	Titolo n. 2000W/14 - UNICOCAMPANIA INTEGRATO	Credito	€ 40,00
<input type="checkbox"/>	03/08/2021 11:06	2000W/20	Titolo n. 2000W/20 - UNICOCAMPANIA INTEGRATO	Credito	€ 10,00
<input type="checkbox"/>	03/08/2021 11:06	2000W/19	Titolo n. 2000W/19 - UNICOCAMPANIA INTEGRATO	Credito	€ 0,00

© 2019 myCicero s.r.l.
Assistenza Unico Campania
studenti@unicocampania.it
Consorzio Unico Campania
Tel. 081/5424428
Napoli, P.zza Matteotti, 7
P.IVA 06848110638
[Condizioni di utilizzo](#)
[Informativa privacy](#)

Carica il credito nel borsellino

Selezionando **Metodi di Pagamento** puoi accedere al tuo Borsellino e caricare un credito da utilizzare per i tuoi pagamenti. Il **borsellino elettronico** rappresenta un portafoglio virtuale, può essere ricaricato tramite carta di credito Visa e Mastercard.

Il tuo credito myCicero®

Saldo attuale € 20,00 [Ricarica...](#)

Ricarica automatica Non disponibile

Quando il credito è inferiore a € 2.00

Effettuare una ricarica di € 10.00

Scegli la carta da cui effettuare i prelievi per la ricarica

Mastercard 4444 5-2022

[Salva modifiche](#)

Registra una carta di credito

Selezionando **Metodi di Pagamento** puoi accedere a **Carte di Credito** e registrare la tua carta selezionando “Aggiungi carta”, sono accettate le carte dei circuiti Visa e Mastercard.



The screenshot displays the 'Le tue carte' (Your cards) section of the myCicero app. On the left is a navigation menu with options: 'Dati personali', 'Metodi di pagamento' (expanded), 'Gestione carte', 'Borsellino', 'Elenco movimenti', and 'Trasporto'. The main content area shows a single registered Mastercard. The card details include the Mastercard logo, the label 'Numero carta', the masked card number '**** * 1208', and the expiration date 'Scadenza Maggio 2024'. A trash icon is visible in the top right corner of the card's container. Below the card, a note states: 'Ti ricordiamo comunque che su myCicero puoi pagare senza registrare la carta, inserendola di volta in volta contestualmente al pagamento da effettuare. Inoltre puoi utilizzare uno dei molteplici metodi di pagamento messi a disposizione dalla piattaforma'.


Sezione Trasporto

Nella sezione **Trasporto** della tua area riservata puoi visualizzare le tessere create sul tuo account e creare/associare nuove tessere.

Le tue tessere

[Aggiungi tessera](#)

Stato tessera UNICOCAMPANIA INTEGRATO In fase di validazione

 **VALERIO ROSSI**  

 200012  02/08/21 - 31/07/22

Stato tessera UNICOCAMPANIA INTEGRATO In fase di validazione

 **LISINO FUCILI**  

 200020  05/08/21 - 31/07/22